


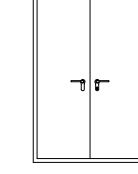







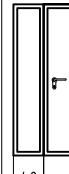
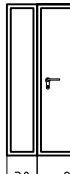





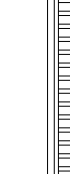

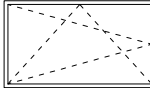




ZESTAWIENIE STOLARKI
skala 1:100




ZESTAWIENIE STOLARKI DRZWIOWEJ																						
schemat																						
wymiar w świetle	ościeżnicy	S	90	105	100	150	80	90	100	90	95	75	80	90+40	90+30	80	80	100	300	450		
		H	200	200	200	240	200	200	200	200	200	200	200	200	200	200	200	200	300	450		
		kierunek		L	P	L	P	L	P	L	P	L	P	L	P	L	P	L	P	L	P	
		ilość sztuk		2	-	1	1	1	-	4	8	7	4	1	1	5	-	-	1	-	1	1
		uwagi		zewnętrzne pełne w pom. hall, stacji trafo		zewnętrzne pełne w pom. komunikacji		zewnętrzne pełne w pom. hall		zewnętrzne pełne dwuskrzydłowe do magazynu		wewnętrzne do pom. sanit., szatni z otworami nawiewnymi w dolnej części skrzydła		wewnętrzne do pom. sanit., szatni z otworami nawiewnymi w dolnej części skrzydła		wewnętrzne pełne w pom. hall, stacji trafo		wewnętrzne pełne w pom. open space, komunikacja (pietro)		zewnętrzne pełne w pom. open space balkonowe przeszklone		zewnętrzne drzwi balkonowe przeszklone (2p.)




ZESTAWIENIE STOLARKI OKIENNEJ ELEWACJA POŁUDNIOWO WSCHODNIA																					
schemat																					
wymiar w świetle	w murze	So	200																2160		
		Ho	115																115		
	w okna	S	197																2157		
		H	110																110		
ilość sztuk			1																1		
uwagi:			parter	parter																	
przed wykonaniem zlecenia			producent stolarki winien do mierzyć otwory okienne																		

ZESTAWIENIE STOLARKI OKIENNEJ ELEWACJA POŁUDNIOWO WSCHODNIA																														
schemat																														
wymiar w świetle	w murze	So	2400																											
		Ho	115																											
	w okna	S	2397																											
		H	110																											
		ilość sztuk		1																										
uwagi:		1 Piętro																												
przed wykonaniem zlecenia producent stolarki winien do mierzyć otwory okienne																														

ZESTAWIENIE STOLARKI OKIENNEJ ELEWACJA POŁUDNIOWO WSCHODNIA																														
schemat																														
wymiar w świetle	w murze	So																										2400		
		Ho																										115		
	w okna	S																										2397		
		H																										110		
ilość sztuk																												1		
uwagi:			2 Piętro																											
przed wykonaniem zlecenia			producent stolarki winien do mierzyć otwory okienne																											

ZESTAWIENIE STOLARKI OKIENNEJ ELEWACJA POŁUDNIOWO – ZACHODNIA																															
schemat																															
wymiar w świetle	w murze	So	700			600			590			2400																			
		Ho	115			115			115			115																			
	w okna	S	697			597			587			2397																			
		H	110			110			110			110																			
ilość sztuk		1			1			3			1																				
uwagi:		Parter				Parter				Parter, 1 Piętro, 2 Piętro				1 Piętro																	
przed wykonaniem zlecenia producent stolarki winien do mierzyć otwory okienne																															

ZESTAWIENIE STOLARKI OKIENNEJ ELEWACJA PÓŁNOCNO – ZACHODNIA									
schemat									
wymiar w świetle	w murze	So	1200				600		100
		Ho	4×115				2×115		2×115
	w okna	S	1197				597		97
		H	455				225		225
ilość sztuk			1				1		1
uwagi:			Parter, 1 Piętro				Parter, 1 Piętro		Parter, 1 Piętro
przed wykonaniem zlecenia			producent stolarki winien do mierzyć otwory okienne						

ZESTAWIENIE STOLARKI OKIENNEJ ELEWACJA PÓŁNOCNO - WSCHODNIA																										
schemat																										
wymiar w świetle	w murze	So	1200	600	2400																					
		Ho	115	3*115	2*115																					
	w okna	S	1197	597	2397																					
		H	110	340	225																					
		ilość sztuk		1	1	1																				
uwagi:		Parter,			1 Piętro			2 Piętro																		
przed wykonaniem zlecenia producent stolarki winien do mierzyć otwory okienne																										

Jednostka projektowa: BIURO PLANOWANIA PRZESTRZENNEGO BPP Jerzy Jakimiec ul. Słowackiego 20b; 56 - 300 Wałbrzych tel. (074)8422139; e-mail: bppj@wp.pl		Inwestor: INVEST-PARK DEVELOPMENT sp. z o.o. ul. Uczniowska 21, 58-306 Wałbrzych	
Inwestycja: ROZWÓJ ŚWIEBODZICKIEGO PARKU PRZEMYSŁOWEGO POPRAWIE JEGO ROZBUDOWĘ; Świebodzić, ul. Wałbrzyska			
Projekt: PROJEKT BUDOWLANY - BUDYNEK "B i C"		Nr rys.: A07	
Nazwa rysunku: ZESTAWIENIE STOLARKI		Skala: 1:100	
Projektant: mgr inż. arch. Lech Walusiak UAN.VI-13/159/87		Podpis:	
Sprawdzający: mgr inż. arch. Iwona Dziedzic AU-F2/188/81		Podpis:	
Data: kwiecień 2012		PRAWA AUTORSKIE ZASTRZEŻONE. KOPIOWANIE BEZ PISEMNEJ ZGODY AUTORA ZABRONIONE.	